

NEOFACE 2.4

PLACAS

CÓDIGO

DESCRIPCIÓN



926.001

PLACA RECONSTRUCCION ANG. IZQUIERDA 4x9 AGUJEROS



926.002

PLACA RECONSTRUCCION ANG. DERECHA 4x9 AGUJEROS



926.003

PLACA RECONSTRUCCION DOBLE ANGULO 4x17x4 AGUJEROS



926.004

PLACA RECONSTRUCCION ANG. IZQUIERDA 4x17 AGUJEROS



926.005

PLACA RECONSTRUCCION ANG. DERECHA 4x17 AGUJEROS



926.006

PLACA RECONSTRUCCION CURVA 17 AGUJEROS



926.007













PLACA RECONSTRUCCION RECTA 8 AGUJEROS LARGO



926.008

PLACA RECONSTRUCCION RECTA 6 AGUJEROS
















NEOFACE 2.4

| PLACAS | CÓDIGO | DESCRIPCIÓN |
|---|---------|---|
|  | 926.009 | PLACA RECONSTRUCCION ANG. IZQUIERDA 5x11 AGUJEROS |
|  | 926.010 | PLACA ROCONSTRUCCION ANG. DERECHA 5x11 AGUJEROS |
|  | 926.011 | PLACA RECONSTRUCCION DOBLE ANGULO 5x22x5 AGUJEROS |
|  | 926.012 | PLACA RECONSTRUCCION ANG. IZQUIERDA LARGA 5x22 AGUJEROS |
|  | 926.013 | PLACA RECONSTRUCCION ANG. DERECHA LARGA 5x22 AGUJEROS |
|  | 926.014 | PLACA RECONSTRUCCION ANG. 22F |
|  | 926.015 | PLACA RECONSTRUCCION RECTA 16 AGUJEROS |
|  | 926.016 | PLACA RECONSTRUCCION RECTA 8 AGUJEROS CORTO |
|  | 950.094 | PLACA RECTA MOLDEABLE 8 AGUJEROS |
|  | 950.095 | PLACA ANGULADA MOLDEABLE 4x7 AGUJEROS |
|  | 950.096 | PLACA ANGULADO MOLDEABLE 4x17 AGUJEROS |
|  | 950.097 | PLACA DOBLE ANGULO MOLDEABLE 4x17x4 AGUJEROS |




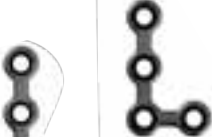










NEOFACE 2.4

| TORNILLOS | CÓDIGO | DESCRIPCIÓN |
|---|--------------------------------------|--|
|  | 925.001 | TORNILLO AUTO ROSCANTE 2.4x6MM |
| | 925.002 | TORNILLO AUTO ROSCANTE 2.4x8MM |
| | 925.003 | TORNILLO AUTO ROSCANTE 2.4x10MM |
| | 925.004 | TORNILLO AUTO ROSCANTE 2.4x12MM |
| | 925.005 | TORNILLO AUTO ROSCANTE 2.4x14MM |
| | 925.006 | TORNILLO AUTO ROSCANTE 2.4x16MM |
| | 925.007 | TORNILLO AUTO ROSCANTE 2.4x18MM |
|  | 925.022 | TORNILLO AUTO ROSCANTE EMERGENCIA 2.7x6MM |
| | 925.023 | TORNILLO AUTO ROSCANTE EMERGENCIA 2.7x8MM |
| | 925.024 | TORNILLO AUTO ROSCANTE EMERGENCIA 2.7x10MM |
| | 925.025 | TORNILLO AUTO ROSCANTE EMERGENCIA 2.7x12MM |
| | 925.026 | TORNILLO AUTO ROSCANTE EMERGENCIA 2.7x14MM |
| | 925.027 | TORNILLO AUTO ROSCANTE EMERGENCIA 2.7x16MM |
| | 925.028 | TORNILLO AUTO ROSCANTE EMERGENCIA 2.7x18MM |
|  | 925.045 | TORNILLO DE INSERCIÓN 2.4MM |
|  | 925.046 | TORNILLO LOCKING 2.4x6MM |
| | 925.047 | TORNILLO LOCKING 2.4x8MM |
| | 925.048 | TORNILLO LOCKING 2.4x10MM |
| | 925.049 | TORNILLO LOCKING 2.4x12MM |
| | 925.050 | TORNILLO LOCKING 2.4x14MM |
| | 925.051 | TORNILLO LOCKING 2.4x16MM |
| | 925.052 | TORNILLO LOCKING 2.4x18MM |
|  | 925.053 | TORNILLO EMERGENCIA LOCKING 2.7x6MM |
| | 925.054 | TORNILLO EMERGENCIA LOCKING 2.7x8MM |
| | 925.055 | TORNILLO EMERGENCIA LOCKING 2.7x10MM |
| | 925.056 | TORNILLO EMERGENCIA LOCKING 2.7x12MM |
| | 925.057 | TORNILLO EMERGENCIA LOCKING 2.7x14MM |
| | 925.058 | TORNILLO EMERGENCIA LOCKING 2.7x16MM |
| 925.059 | TORNILLO EMERGENCIA LOCKING 2.7x18MM | |










NEOFACE LOCKING 2.0

| PLACAS | CÓDIGO | DESCRIPCIÓN |
|---|---------|---|
|  | 922.121 | MINI PLACA L DOBLE CARA P/TORNILLO LOCKING Y STANDARD |
|  | 922.200 | MINI PLACA RECTA LOCKING 4 AGUJEROS REGULAR |
|  | 922.201 | MINI PLACA RECTA LOCKING BAJO PERFIL 4 AGUJEROS C/P CORTO |
|  | 922.205 | MINI PLACA RECTA LOCKING BAJO PERFIL 6 AGUJEROS REGULAR |
|  | 922.209 | MINI PLACA RECTA LOCKING BAJO PERFIL 4 AGUJEROS C/P LARGO |
|  | 922.213 | MINI PLACA RECTA LOCKING BAJO PERFIL 6 AGUJEROS C/P EXTRA LARGO |
|  | 922.217 | MINI PLACA RECTA LOCKING BAJO PERFIL 2 AGUJEROS C/P CORTO |
|  | 922.220 | MINI PLACA RECTA LOCKING BAJO PERFIL 6 AGUJEROS C/P LARGO |
|  | 922.221 | MINI PLACA RECTA LOCKING BAJO PERFIL 6 AGUJEROS C/P CORTO |
|  | 922.224 | MINI PLACA RECTA LOCKING BAJO PERFIL 4 AGUJEROS C/P EXTRA LARGO |
|  | 922.229 | MINI PLACA RECTA LOCKING BAJO PERFIL 8 AGUJEROS C/P CORTO |
|  | 922.230 | MINI PLACA RECTA LOCKING BAJO PERFIL 8 AGUJEROS REGULAR |
|  | 922.400 | PLACA RECTA LOCKING DURO 4 AGUJEROS REGULAR |
|  | 922.405 | PLACA RECTA LOCKING DURO 6 AGUJEROS REGULAR |
|  | 922.409 | PLACA RECTA LOCKING DURO 4 AGUJEROS C/P LARGO |

NEOFACE LOCKING 2.0

| PLACAS | CÓDIGO | DESCRIPCIÓN |
|---|---------------------------|---|
|  | 922.413 | PLACA RECTA LOCKING DURO 6 AGUJEROS C/P LARGO |
|  | 922.416 | PLACA RECTA LOCKING DURO 4 AGUJEROS C/P EXTRA LARGO |
|  | 922.419 | PLACA RECTA LOCKING DURO 6 AGUJEROS C/P EXTRA LARGO |
|  | 922.500 | MINI PLACA L DERECHA DOBLE CARA LOCKING REGULAR |
|  | 922.501 | MINI PLACA L DERECHA DOBLE CARA LOCKING C/P CORTO |
|  | 922.502 | MINI PLACA L DERECHA DOBLE CARA LOCKING C/P LARGO |
|  | 922.503 | MINI PLACA L DERECHA DOBLE CARA LOCKING C/P EXTRA LARGO |
|  | 922.504 | MINI PLACA L DERECHA DOBLE CARA LOCKING C/P CORTO 3x2 |
|  | 922.505 | MINI PLACA T 110° DOBLE CARA C/P CORTO |
|  | 922.506 | MINI PLACA T 110° DOBLE CARA C/P EXTRA LARGO |
|  | 922.507 | MINI PLACA T 110° DOBLE CARA C/P EXTRA LARGO 18.5 |
|  | 922.508 | MINI PLACA T 110° DOBLE CARA C/P LARGO |
|  | 922.509 | MINI PLACA L DERECHA DOBLE CARA C/P EXTRA LARGO 18.5 |
|  | 924.100 | TORNILLO LOCKING 2.0x5MM |
| | 924.101 | TORNILLO LOCKING 2.0x 7MM |
| | 924.102 | TORNILLO LOCKING 2.0x9MM |
| | 924.103 | TORNILLO LOCKING 2.0x11MM |
| | 924.104 | TORNILLO LOCKING 2.0x13MM |
| | 924.105 | TORNILLO LOCKING 2.0x15MM |
| | 924.106 | TORNILLO LOCKING 2.0x17MM |
| 924.107 | TORNILLO LOCKING 2.0x19MM | |

NEOFACE 1.5/2.0 INSTRUMENTOS

| BROCAS | CÓDIGO | DESCRIPCIÓN |
|---|---------|--------------------------------|
|  | 950.200 | BROCA HELICOIDAL 0.9x44/6MM |
|  | 950.100 | BROCA HELICOIDAL 1.10x3.5x50MM |
| | 950.101 | BROCA HELICOIDAL 1.10x5x50MM |
| | 950.102 | BROCA HELICOIDAL 1.10x7x50MM |
| | 950.106 | BROCA HELICOIDAL 1.10x18x50MM |
| | 950.107 | BROCA HELICOIDAL 1.10x30x50MM |
|  | 950.300 | BROCA HELICOIDAL 1.2x44/10MM |
|  | 950.110 | BROCA HELICOIDAL 1.5x5x50MM |
| | 950.111 | BROCA HELICOIDAL 1.5x7x50MM |
| | 950.113 | BROCA HELICOIDAL 1.5x11x105MM |
| | 950.114 | BROCA HELICOIDAL 1.5x22x50MM |
| | 950.115 | BROCA HELICOIDAL 1.5x22x105MM |
|  | 950.400 | BROCA HELICOIDAL 1.6x44/11MM |
| | 951.401 | BROCA HELICOIDAL 1.6x50/18MM |
| | 952.402 | BROCA HELICOIDAL 1.6x70/18MM |
| | 953.403 | BROCA HELICOIDAL 1.6x105/18MM |
|  | 950.088 | BROCA CONECTOR PHILIPS 2.4 |
| | 950.120 | BROCA HELICOIDAL 1.8x38x115MM |
| | 950.125 | BROCA HELICOIDAL 1.8x38x80MM |
|  | 950.209 | BROCA HELICOIDAL 1.5mm CORTA |
|  | 950.210 | BROCA CONECTOR PHILIPS |
|  | 950.211 | BROCA ESCARIADOR 2.0MM |

